

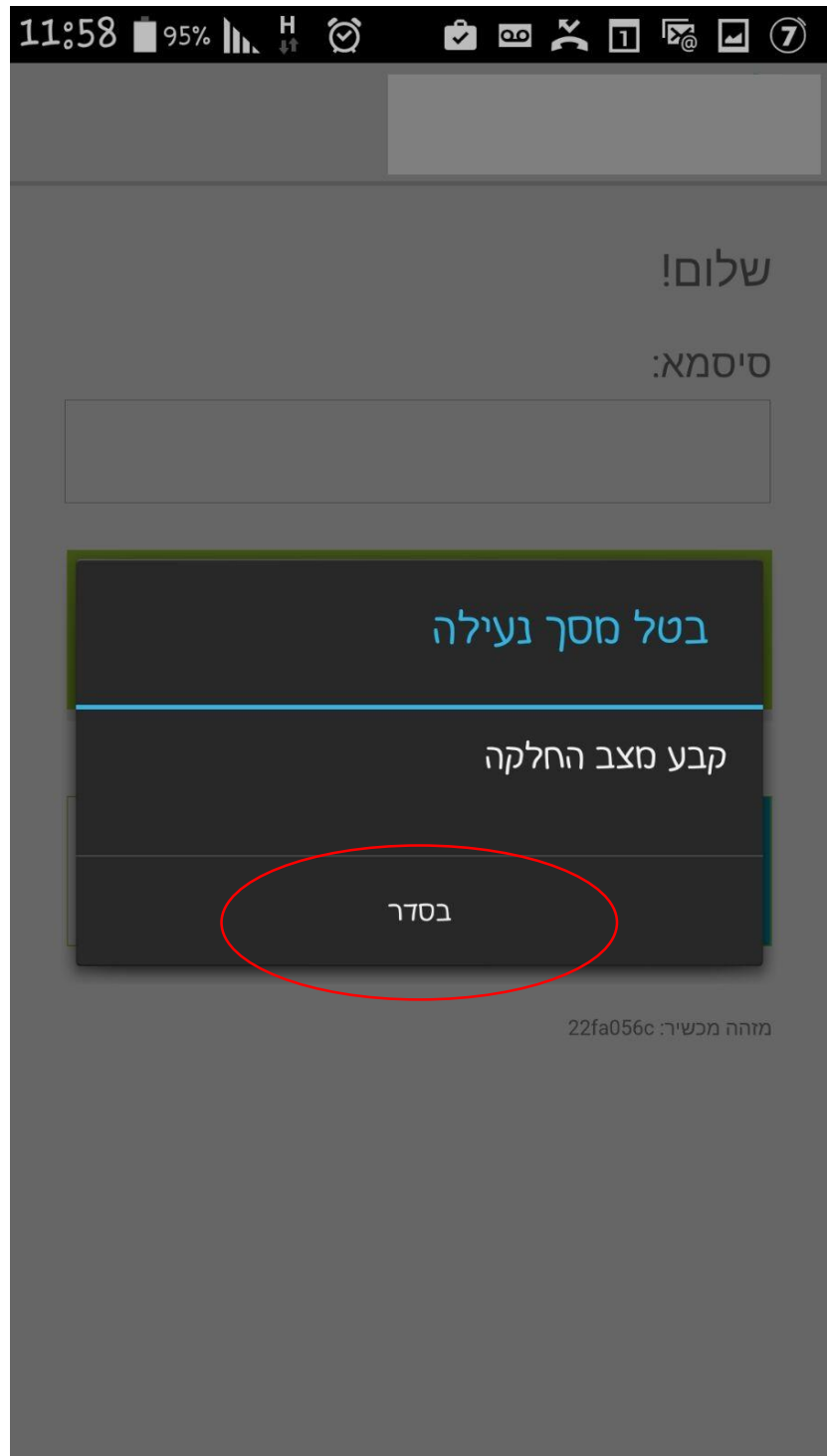
מדריך ביטול נעילת מסך

1. היכנסו לאפליקציה ולחצו על תפריט "הגדרות".
2. בחרו באפשרות "בטל מסך נעילה".



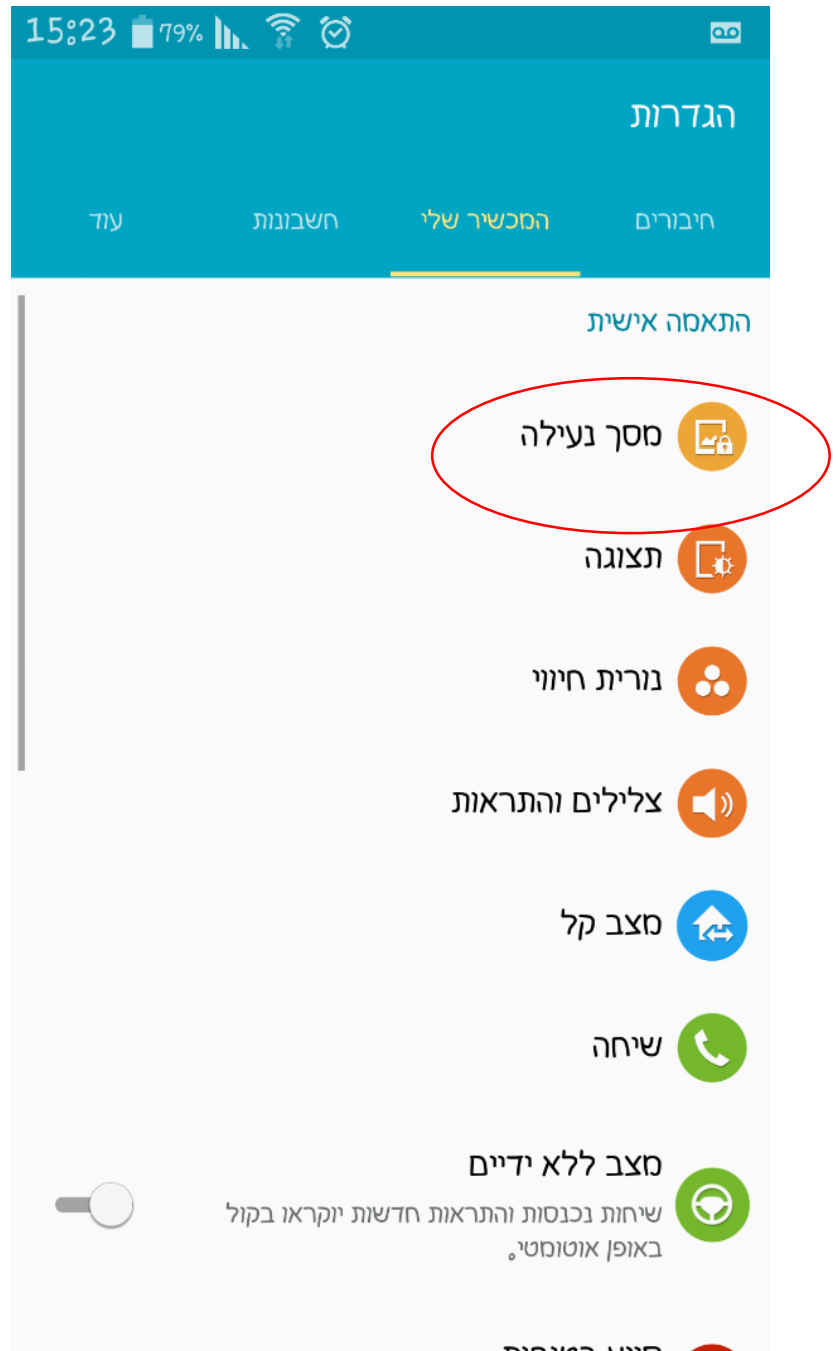
מדריך ביטול נעילת מסך

3. במסך הבא אשרו את ההודעה.









מדריך הארכת זמן נעילת מסך

1. היכנסו להגדרות המכשיר ולחצו על 'מסך נעילה'.



2. בחרו את משך הזמן שבו המסך לא ינעל.

15:23 79%      

מסך נעילה →

אבטחת מסך

נעילת מסך
מאובטח באמצעות PIN

מאובטח באמצעות PIN

יישומוני נעילת מסך
התאם באופן אישי את השעון וההודעה האישית.

קיצור דרך למצלמה

מידע נוסף
מופעל

נעל באופן אוטומטי
המסך יינעל תוך 15 שניות לאחר כיבוי אוטומטי של המסך.

נעילה מיידית עם מקש ההפעלה

3. ניתן לבחור באפשרות של 30 דקות על מנת שהמסך ינעל רק לאחר חצי שעה.

